




	schema ex DGRT 496_2019 del 16/4/19 (applicato dall'adozione del bilancio di esercizio 2019)	BILANCIO 2024	CONTO ECONOMICO BUDGET 2025 PRECONSUNTIVO	BUDGET 2026	Variazione budget 2026-Preconsunt. 2025	Variazione Budget 2026-Bilancio 2024	BUDGET 2027	BUDGET 2028
	A) VALORE DELLA PRODUZIONE							
	A1. Ricavi delle vendite e delle prestazioni	120.894.683,06	135.511.184,46	152.580.908,88	17.069.724,42	31.686.225,82	143.747.390,74	110.643.918,25
	A1.a) Contributi per l'attuazione del Piano/Programma		0,00	0,00	0,00	0,00	0,00	0,00
	A1.b) Contributi della Regione per il funzionamento	15.415.062,00	15.300.000,00	15.400.000,00	100.000,00	-15.062,00	15.400.000,00	15.400.000,00
	TRASFERIMENTI DA REGIONE TOSCANA SPESE FUNZIONAMENTO	15.415.062,00	15.300.000,00	15.400.000,00	100.000,00	-15.062,00	15.400.000,00	15.400.000,00
	A1.c) Altri contributi da Regione		0,00	0,00	0,00	0,00	0,00	0,00
	ALTRI TRASFERIMENTI DA REGIONE TOSCANA		0,00	0,00	0,00	0,00	0,00	0,00
	TRASF. REGIONE TOSC. SERV. INFERM		0,00	0,00	0,00	0,00	0,00	0,00
	A1.d) Contributi per l'erogazione di benefici a terzi (STUDENTI)	68.167.471,37	79.069.712,73	90.406.736,00	11.337.023,27	22.239.264,63	83.371.776,64	61.565.911,23
	TRASFERIMENTI FIS/PNRR DA MIUR ANNO CORRENTE	32.477.647,67	17.754.209,95	8.710.670,39	-9.043.539,56	-23.766.977,28	0,00	0,00
	TRASFERIMENTI FIS I		19.129.690,71	26.063.069,37	6.933.378,66	26.063.069,37	32.065.911,23	32.065.911,23
	TRASFERIMENTI FIS DA MIUR RISCOLO ANNO PRECEDENTE	6.101.482,42	6.033.050,35	17.695.625,10	11.662.574,75	11.594.142,68	6.002.841,86	0,00
	TRASFERIMENTI BORSE DI STUDIO E CONTRIBUTI AGG.VI		11.100.000,00	13.019.050,00	1.919.050,00	13.019.050,00	13.000.000,00	13.000.000,00
	UTILIZZO FONDO BORSE DI STUDIO	736.785,55	1.570.647,02	2.193.361,14	622.714,12	1.456.575,59	2.900.000,00	0,00
	TRASFERIMENTI DA REGIONE TOSCANA TASSA DSU	21.776.612,73	16.586.669,70	16.500.000,00	-86.669,70	-5.276.612,73	16.500.000,00	16.500.000,00
	TRASFERIMENTI POR FSE DESTINATE A BORSE DI STUDIO	7.074.943,00	6.895.445,00	6.224.960,00	-670.485,00	-849.983,00	12.903.023,55	0,00
	A1.e) Contributi da altri soggetti pubblici		0,00	0,00	0,00	0,00	0,00	0,00
	A1.f) Ricavi per prestazioni dell'attività commerciale	37.312.149,69	41.141.471,73	46.774.172,88	5.632.701,15	9.462.023,19	44.975.614,10	33.678.007,02
	PROV. SERVIZI RISTORAZ. DIRETTA STUDENTI	3.277.271,58						
	PROV. SERVIZI RISTORAZ. DIRETTA ALTRI UTENTI	78.856,70	4.636.281,10	4.718.882,18	82.601,08	-6.632,38	4.144.262,10	3.370.732,02
	PROV. SERVIZI RIST. INDIRETTA STUDENTI	1.080.975,20						
	PROVENTI SERVIZI RIST. INDIRETTA ALTRI	288.411,08						
	PROVENTI STUDENTI ASSEGNATARI	326.480,67	382.750,00	380.000,00	-2.750,00	53.519,33	350.000,00	350.000,00
	PROVENTI FORESTERIA	133.220,85	116.000,00	120.000,00	4.000,00	-13.220,85	110.000,00	110.000,00
	PROVENTI CONVENZIONI	151.797,55	132.000,00	132.000,00	0,00	-19.797,55	132.000,00	132.000,00
	PROVENTI FORESTERIA ESTIVA	77.688,07	71.153,13	77.000,00	5.846,87	-688,07	80.000,00	80.000,00
	PROVENTI SERV. CULT. SPORT INF. E ORIENT.	0,00	0,00	0,00	0,00	0,00	0,00	0,00
	RECUPERO DA BORSE PER SERVIZI RISTORAZIONE	16.730.649,05	18.506.487,50	20.486.279,66	1.979.792,16	3.755.630,61	18.780.400,00	13.608.275,00
	RECUPERO MENSA BORSE SERVIZI	0,00	0,00	0,00	0,00	0,00	0,00	0,00
	RECUPERO DA BORSE PER SERVIZIO ABITATIVO	15.156.672,13	17.285.000,00	20.849.011,04	3.564.011,04	5.692.338,91	21.368.952,00	16.017.000,00
	ALTRI PROVENTI DA VENDITA	10.126,81	11.800,00	11.000,00	-800,00	873,19	10.000,00	10.000,00
	PROV. CATERING/BANQUETING		0,00	0,00	0,00	0,00	0,00	0,00
	A2. Variazione delle rimanenze di prodotti in corso di lavorazione, semilavorati e finiti		0,00	0,00	0,00	0,00	0,00	0,00
	RIMANENZE FINALI PUBBLICAZIONI SEU		0,00	0,00	0,00	0,00	0,00	0,00
	RIMANENZE INIZIALI PUBBLICAZIONI SEU		0,00	0,00	0,00	0,00	0,00	0,00
	A3. Variazione dei lavori in corso su ordinazione		0,00	0,00	0,00	0,00	0,00	0,00
	A4. Incrementi di immobilizzazioni per lavori interni (Costi capitalizzati)		0,00	0,00	0,00	0,00	0,00	0,00
	A.5. Altri ricavi e proventi con separata indicazione dei contributi in conto esercizio	5.476.604,91	8.865.363,93	7.347.818,74	-1.517.545,19	1.871.213,83	7.333.538,74	7.578.104,11
	A5.a) Altri ricavi e proventi, concorsi recuperi e rimborsi	3.240.330,66	5.993.965,42	3.416.664,30	-2.577.301,12	176.333,64	3.402.384,30	3.604.884,30


	schema ex DGRT 496_2019 del 16/4/19 (applicato dall'adozione del bilancio di esercizio 2019)	BILANCIO 2024	CONTO ECONOMICO BUDGET 2025 PRECONSUNTIVO	BUDGET 2026	Variazione budget 2026-Preconsunt. 2025	Variazione Budget 2026-Bilancio 2024	BUDGET 2027	BUDGET 2028
	FITTI ATTIVI	47.881,15	41.812,30	41.812,30	0,00	-6.068,85	41.812,30	41.812,30
	FITTI ATTIVI BOX AUTO	10.050,84	10.072,00	10.072,00	0,00	21,16	10.072,00	10.072,00
	SPONSORIZZAZIONI	8.657,00	9.758,00	10.000,00	242,00	1.343,00	10.000,00	10.000,00
	ABBUONI E ARR.TI ATTIVI	75,01	0,00	0,00	0,00	-75,01	0,00	0,00
	TARIFFA INCENTIVANTE	1.013,64	0,00	0,00	0,00	-1.013,64	0,00	0,00
	RECUPERO IVA PROMISCUA	43.748,52	80.000,00	80.000,00	0,00	36.251,48	80.000,00	80.000,00
	PROVENTI DIVERSI	3.446,18	780,00	3.800,00	3.020,00	353,82	1.000,00	1.000,00
	PENALI SU CONTRATTI	8.628,62	7.000,00	11.000,00	4.000,00	2.371,38	10.000,00	10.000,00
	PROVENTI ROYALTIES	39.852,20	33.100,00	36.220,00	3.120,00	-3.632,20	35.000,00	35.000,00
	RIMBORSO SPESE SU CONTRATTI	8.774,85	5.400,00	5.000,00	-400,00	-3.774,85	5.000,00	5.000,00
	RICAVI RIFATTURAZIONE COSTI A TERZI	540,00	0,00	0,00	0,00	-540,00	0,00	0,00
	REVOCHE BORSE	0,00	0,00	0,00	0,00	0,00	0,00	0,00
	PARTECIPAZIONE AL FATTURATO	0,00	0,00	0,00	0,00	0,00	0,00	0,00
	AGGIO	0,00	0,00	0,00	0,00	0,00	0,00	0,00
	RICAVI PER DEFINIZIONE CONTENZIOSI	0,00	0,00	0,00	0,00	0,00	0,00	0,00
	RICAVI A RETTIFICA DEBITI/ COSTI ANNI PRECEDENTI	309.295,76	39.981,00	40.170,00	189,00	-269.125,76	40.000,00	40.000,00
	RICAVI PRESCRIZIONE DEBITI CAUZIONI	33.727,30	23.100,00	23.100,00	0,00	-10.627,30	20.000,00	23.000,00
	RICAVI DECADENZA DEBITI VS STUDENTI ANNI PREC	1.218.718,60	1.644.753,50	1.600.000,00	-44.753,50	381.281,40	1.600.000,00	1.700.000,00
	ALTRI RIMBORSI E RECUPERI	9.778,95	0,00	5.000,00	5.000,00	-4.778,95	5.000,00	5.000,00
	RIMBORSO BOLLI CONTRATTI DA FORNITORI	1.788,00	0,00	5.000,00	5.000,00	3.212,00	4.500,00	4.000,00
	ALTRI RICAVI E PROVENTI ANNI PRECEDENTI	168.927,89	520.000,00	2.490,00	-517.510,00	-166.437,89	2.000,00	2.000,00
	RIMBORSO UTENZE ANNI PRECEDENTI	74.492,82	19.377,00	20.000,00	623,00	-54.492,82	20.000,00	20.000,00
	PROVENTI RISTORAZIONE E RESIDENZE ANNI PREC	6.020,81	10.000,00	9.500,00	-500,00	3.479,19	8.000,00	8.000,00
	RIMBORSI ASS.VI E DANNI DIVERSI	56.904,92	55.000,00	53.500,00	-1.500,00	-3.404,92	50.000,00	50.000,00
	RECUPERO BORSE ANNI PRECEDENTI	974.642,54	1.385.716,62	1.300.000,00	-85.716,62	325.357,46	1.300.000,00	1.400.000,00
	SANZIONI PER REVOCHE	213.365,06	180.000,00	160.000,00	-20.000,00	-53.365,06	160.000,00	160.000,00
	PLUSVALENZE DA ALIENAZIONE IMMOBILI	0,00	1.928.115,00	0,00	-1.928.115,00	0,00	0,00	0,00
	A5.b) Costi sterilizzati da utilizzo contributi per investimenti	2.236.274,25	2.871.398,51	3.931.154,44	1.059.755,93	1.694.880,19	3.931.154,44	3.973.219,81
	Totale valore della produzione (A)	126.371.287,97	144.376.548,39	159.928.727,62	15.552.179,23	33.557.439,65	151.080.929,48	118.222.022,36

	schema ex DGRT 496_2019 del 16/4/19 (applicato dall'adozione del bilancio di esercizio 2019)	BILANCIO 2024	CONTO ECONOMICO BUDGET 2025 PRECONSUNTIVO	BUDGET 2026	Variazione budget 2026-Preconsunt. 2025	Variazione Budget 2026-Bilancio 2024	BUDGET 2027	BUDGET 2028
	B) COSTI DELLA PRODUZIONE							
	B6) Acquisti di beni	4.852.406,21	5.968.033,50	6.956.663,80	988.630,30	2.104.257,59	6.906.898,26	4.165.444,00
	GENERI ALIMENTARI	4.376.680,74	5.411.733,50	6.362.023,80	950.290,30	1.985.343,06	6.421.197,26	3.775.944,00
	GENERI DIVERSI PER RISTORAZIONE	60.080,04	136.000,00	100.000,00	-36.000,00	39.919,96	75.000,00	60.000,00
	GENERI NON ALIMENTARI GESTITI A MAGAZZINO	272.624,20	276.900,00	300.000,00	23.100,00	27.375,80	285.000,00	270.000,00
	CANCELLERIA E MATERIALI CONSUMO UFFICIO	37.404,51	22.800,00	57.956,00	35.156,00	20.551,49	22.157,00	10.000,00
	DETERGENTI, PRODOTTI IGIENICI, CARTA IGIENICA	0,00	0,00	0,00	0,00	0,00	0,00	0,00
	CARBURANTI PER AUTOMEZZI	12.690,52	15.300,00	15.900,00	600,00	3.209,48	15.500,00	7.500,00
	GAS E GASOLIO PER PRODUZIONE	0,00	0,00	0,00	0,00	0,00	0,00	0,00
	BIANCHERIA	25.313,28	50.000,00	50.000,00	0,00	24.686,72	40.000,00	20.000,00
	VESTIARIO	25.204,62	19.000,00	14.500,00	-4.500,00	-10.704,62	15.000,00	5.000,00
	GENERI DIVERSI	26.636,85	19.700,00	24.600,00	4.900,00	-2.036,85	10.000,00	5.000,00
	MATERIALE INFORMATICO VARIO	7.888,13	13.000,00	21.184,00	8.184,00	13.295,87	8.544,00	5.000,00
	MATERIALE TECNICO	3.204,52	3.100,00	5.000,00	1.900,00	1.795,48	9.000,00	5.000,00
	MATERIALE PER LA SICUREZZA	4.678,80	500,00	5.500,00	5.000,00	821,20	5.500,00	2.000,00
	B7) Acquisti di servizi	31.032.915,92	33.265.169,00	39.164.535,14	5.899.366,14	8.131.619,22	37.362.789,20	30.106.845,90
	B7.a) Manutenzioni e riparazioni	3.427.201,87	4.130.658,47	5.848.731,06	1.718.072,59	2.421.529,19	6.277.956,28	6.190.442,39
	CANONI MANUTENZIONE IMPIANTI ELETTRICI	0,00	17.000,00	5.440,00	-11.560,00	5.440,00	43.056,75	57.657,30
	CANONI MANUTENZIONE ASCENSORI	0,00	1.700,00	0,00	-1.700,00	0,00	0,00	0,00
	ALTRI CANONI DI MANUTENZIONE	27.853,77	31.500,00	28.000,00	-3.500,00	146,23	31.500,00	31.500,00
	CANONE MANUT IMPIANTI E MACCH.	5.470,26	0,00	0,00	0,00	-5.470,26	0,00	0,00
	ASSISTENZA SW	308.931,17	399.719,20	536.564,54	136.845,34	227.633,37	536.564,54	536.564,54
	MANUTENZIONE E ASSISTENZA CONNETTIVITA'	123.852,60	172.400,00	813.337,40	640.937,40	689.484,80	813.337,40	813.337,40
	MANUTENZIONE INTEGRATA PROGRAMMATA	2.274.075,80	2.626.289,27	3.064.984,99	438.695,72	790.909,19	3.070.016,00	3.109.851,56
	MANUTENZIONE INTEGRATA A RICHIESTA	207.139,45	273.000,00	672.524,13	399.524,13	465.384,68	686.956,00	690.495,12
	MANUTENZIONE MACCHINE CUCINA	292.299,71	400.000,00	400.000,00	0,00	107.700,29	763.685,59	723.276,47
	MANUTENZIONE ASCENSORI TERZI	2.840,16	2.100,00	4.000,00	1.900,00	1.159,84	4.000,00	4.000,00
	MANUTENZIONE ASCENSORI PROPRIETA'	214,75	4.000,00	4.000,00	0,00	3.785,25	4.000,00	4.000,00
	ALTRE MANUTENZIONI BENI DI TERZI	10.260,99	4.800,00	80.000,00	75.200,00	69.739,01	80.000,00	10.000,00
	MANUTENZIONE RIPARAZIONE IMPIANTI	27.210,02	31.600,00	29.320,00	-2.280,00	2.109,98	34.240,00	39.160,00
	ALTRE MANUTENZIONI BENI PROPRIETA'	81,95	4.150,00	50.000,00	45.850,00	49.918,05	50.000,00	10.000,00
	MANUTENZIONE RIPARAZIONE AUTOMEZZI	3.100,53	8.400,00	6.600,00	-1.800,00	3.499,47	6.600,00	6.600,00
	MANUTENZIONE RIPARAZ.INFRASTRUTTURE HW	143.870,71	154.000,00	153.960,00	-40,00	10.089,29	154.000,00	154.000,00
	B7.b) Altri acquisti di servizi	27.605.714,05	29.134.510,53	33.315.804,08	4.181.293,55	5.710.090,03	31.084.832,92	23.916.403,51
	CONTRIBUTI AD ASSOCIAZIONI STUDENTI PARTECIPAZIONE INIZIATIVE C.R.	0,00	19.200,00	21.000,00	1.800,00	21.000,00	20.000,00	0,00
	CONVENZIONE CUS	0,00	0,00	0,00	0,00	0,00	0,00	0,00
	ALTRI SERVIZI A STUDENTI	27.951,10	79.000,00	109.595,20	30.595,20	81.644,10	65.000,00	0,00
	BUONI CINEMA	32.966,63	58.500,00	75.000,00	16.500,00	42.033,37	58.500,00	0,00
	ORGANIZZAZIONE CORSI ORIENTAMENTO	0,00	0,00	0,00	0,00	0,00	0,00	0,00
	BANCA DATI INFORMATIVA	2.541,00	3.000,00	3.000,00	0,00	459,00	3.000,00	3.000,00
	SERVIZIO RISTORAZIONE IN CONVENZIONE	8.513.030,44	8.485.041,60	9.673.538,00	1.188.496,40	1.160.507,56	6.546.078,00	6.611.542,00
	SERVIZIO CONTROLLO ACCESSI	6.596,54	6.500,00	5.000,00	-1.500,00	-1.596,54	5.000,00	5.000,00
	CANONE PROJECT FINANCING	3.396.746,64	3.500.000,00	3.500.000,00	0,00	103.253,36	3.500.000,00	2.198.884,76
	SERVIZIO PORTINERIA	3.274.738,34	3.756.000,00	4.095.416,00	339.416,00	820.677,66	5.358.645,00	3.405.949,09
	SPESE DI PULIZIE	3.418.059,92	3.668.000,00	4.418.829,51	750.829,51	1.000.769,59	4.865.492,47	3.558.228,42
	DISINFESTAZIONE E DERATTIZZAZIONE	30.645,11	38.150,00	71.000,00	32.850,00	40.354,89	71.000,00	30.000,00

	schema ex DGRT 496_2019 del 16/4/19 (applicato dall'adozione del bilancio di esercizio 2019)	BILANCIO 2024	CONTO ECONOMICO BUDGET 2025 PRECONSUNTIVO	BUDGET 2026	Variazione budget 2026-Preconsunt. 2025	Variazione Budget 2026-Bilancio 2024	BUDGET 2027	BUDGET 2028
	MULTISERVIZI PER RISTORAZIONE	330.252,89	367.200,00	537.910,20	170.710,20	207.657,31	540.000,00	432.000,00
	ONERI SICUREZZA SU SERVIZI VARI	8.005,08	0,00	0,00	0,00	-8.005,08	0,00	0,00
	LAVANDERIA	20.539,02	16.000,00	24.000,00	8.000,00	3.460,98	30.000,00	16.000,00
	GETTONI LAVANDERIA STUDENTI	14.590,96	15.800,00	17.000,00	1.200,00	2.409,04	19.500,00	14.000,00
	VIGILANZA	192.704,44	226.250,00	226.500,00	250,00	33.795,56	226.500,00	200.000,00
	SERVIZIO GIARDINAGGIO	56.742,64	57.200,00	57.000,00	-200,00	257,36	62.400,00	57.000,00
	GLOBAL SERVICE MARAGLIANO	554.965,37	550.000,00	560.000,00	10.000,00	5.034,63	563.400,00	563.400,00
	CONSULENZE	2.440,00	50.000,00	50.000,00	0,00	47.560,00	50.000,00	0,00
	ASSISTENZA IN AZIONI LEGALI	7.958,56	0,00	5.000,00	5.000,00	-2.958,56	5.000,00	5.000,00
	ACQUA	766.529,09	896.990,00	1.042.000,00	145.010,00	275.470,91	1.180.000,00	937.800,00
	ENERGIA ELETTRICA	2.374.295,59	2.724.000,00	3.105.000,00	381.000,00	730.704,41	3.230.000,00	2.794.500,00
	RISCALDAMENTO	1.271.817,41	1.564.000,00	1.780.000,00	216.000,00	508.182,59	1.790.000,00	1.602.000,00
	CLIMATIZZAZIONE ESTERNALIZZATA	0,00	0,00	0,00	0,00	0,00	0,00	0,00
	GESTIONE CALORE ESTERNALIZZATO	0,00	0,00	0,00	0,00	0,00	0,00	0,00
	TELEFONO	111.447,76	116.779,25	125.000,00	8.220,75	13.552,24	130.000,00	132.000,00
	UTENZE CONNETTIVITA'	276.964,99	276.000,00	276.374,00	374,00	-590,99	277.000,00	277.000,00
	ASSICURAZIONE RC VEICOLI	703,43	575,00	575,00	0,00	-128,43	575,00	575,00
	FIDEJUSSIONI	500,80	707,65	800,00	92,35	299,20	800,00	800,00
	ASSICURAZIONE RISCHI DIVERSI	91.889,55	151.000,00	150.900,00	-100,00	59.010,45	150.000,00	150.000,00
	SPESE PUBBLICAZIONE SU QUOTIDIANI	3.061,95	28.000,00	30.000,00	2.000,00	26.938,05	30.000,00	10.000,00
	SPESE DI RAPPRESENTANZA	0,00	10.000,00	10.000,00	0,00	10.000,00	10.000,00	0,00
	SPESE PUBBLICITA' PROPAGANDA E PROMOZIONE	0,00	85.400,00	244.000,00	158.600,00	244.000,00	244.000,00	0,00
	SERVIZI TIPOGRAFICI	5.174,43	10.000,00	9.150,00	-850,00	3.975,57	9.150,00	5.000,00
	SERVIZI AMM.VI PER INTERVENTI TECNICI	375.577,45	574.062,08	905.803,25	331.741,17	530.225,80	170.000,00	190.000,00
	SERVIZIO PER CONTROLLO HCCP	14.772,74	43.000,00	45.000,00	2.000,00	30.227,26	45.000,00	25.000,00
	VUOTATURE FOSSE BIO E SMAL RIF	91.974,03	81.000,00	81.000,00	0,00	-10.974,03	81.000,00	81.000,00
	SERVIZI POSTALI	9.224,63	5.010,00	15.699,00	10.689,00	6.474,37	16.000,00	6.000,00
	SERVIZI VARI	91.590,14	123.500,00	183.167,04	59.667,04	91.576,90	100.000,00	80.000,00
	SERVIZI ADEMPIMENTI FISCALI	5.614,56	6.000,00	6.000,00	0,00	385,44	6.000,00	6.000,00
	SERVIZIO TESORERIA	16.200,00	18.000,00	18.000,00	0,00	1.800,00	18.000,00	18.000,00
	TRASLOCHI E TRASPORTI	25.218,29	25.000,00	26.000,00	1.000,00	781,71	25.000,00	0,00
	COSTI SELEZIONE PERSONALE	0,00	3.500,00	65.880,00	62.380,00	65.880,00	32.940,00	0,00
	SERVIZI AMMINISTRATIVI	209.562,44	155.440,00	268.965,70	113.525,70	59.403,26	148.621,00	90.000,00
	COSTI RECUPERO CREDITI	1.206,41	1.000,00	0,00	-1.000,00	-1.206,41	0,00	0,00
	SERVIZI STIMA E VALUTAZIONE	11.217,12	0,00	0,00	0,00	-11.217,12	0,00	0,00
	INPS GESTIONE SEPARATA	0,00	0,00	0,00	0,00	0,00	0,00	0,00
	SPESE PER TRASFERTA	17.601,68	10.210,00	9.800,00	-410,00	-7.801,68	8.000,00	5.000,00
	ONERI BANCARI	97.370,43	101.800,00	103.000,00	1.200,00	5.629,57	100.000,00	100.000,00
	SERVIZI DIVERSI A DIPENDENTI (BUONI PASTO, ABBONAMENTI BUS)	71.625,67	72.000,00	72.000,00	0,00	374,33	72.000,00	72.000,00
	CORSI DI FORMAZIONE	66.676,69	70.000,00	90.000,00	20.000,00	23.323,31	100.000,00	30.000,00
	INDENNITA' CARICA ORGANI ISTITUZIONALI	29.104,41	30.100,00	30.000,00	-100,00	895,59	30.100,00	30.100,00
	INDENNITA' COMMISSIONI ISTITUITE	2.400,00	0,00	0,00	0,00	-2.400,00	5.000,00	5.000,00
	RIMBORSO SPESE ORGANI ISTITUZIONALI	2.807,15	3.000,00	3.000,00	0,00	192,85	3.000,00	3.000,00
	ONERI SOCIALI ORGANI ISTITUZIONALI	0,00	0,00	0,00	0,00	0,00	0,00	0,00
	SERVIZIO EROGAZIONE BEVANDE	203.582,54	242.594,95	250.625,18	8.030,23	47.042,64	253.131,45	163.624,24
	SERVIZIO ALLOGGI IN CONVENZIONE	1.467.989,99	810.000,00	898.000,00	88.000,00	-569.989,99	810.000,00	0,00
	SPESE VARIE DOCUMENTATE	540,00	0,00	20.276,00	20.276,00	19.736,00	20.000,00	2.000,00
	B8. Godimento di beni di terzi	1.129.983,08	1.351.153,52	1.444.730,19	93.576,67	314.747,11	1.445.158,19	1.445.158,19
	FITTI PASSIVI	370.640,31	371.484,32	374.000,00	2.515,68	3.359,69	374.000,00	374.000,00
	SPESE CONDOMINIALI	412.740,66	507.000,00	507.000,00	0,00	94.259,34	507.000,00	507.000,00
	CANONI NOLEGGIO	238.969,64	239.550,00	265.572,00	26.022,00	26.602,36	266.000,00	266.000,00
	CANONI LEASING	0,00	0,00	0,00	0,00	0,00	0,00	0,00
	LICENZE D'USO ANNUALI	107.632,47	233.119,20	298.158,19	65.038,99	190.525,72	298.158,19	298.158,19

	schema ex DGRT 496_2019 del 16/4/19 (applicato dall'adozione del bilancio di esercizio 2019)	BILANCIO 2024	CONTO ECONOMICO BUDGET 2025 PRECONSUNTIVO	BUDGET 2026	Variazione budget 2026-Preconsunt. 2025	Variazione Budget 2026-Bilancio 2024	BUDGET 2027	BUDGET 2028
	B9) Personale	12.531.044,17	13.131.915,20	13.795.968,00	664.052,80	1.264.923,83	13.855.562,70	13.169.302,89
	B9.a.) Salari e Stipendi	8.392.726,50	8.774.598,48	9.231.843,24	457.244,76	839.116,74	9.232.145,03	8.801.709,66
	RETRIBUZIONE ORDINARIA RUOLO	6.899.283,58	7.109.052,66	7.570.103,82	461.051,16	670.820,24	7.591.867,34	7.203.880,97
	RETRIBUZIONE ORD. DIRIGENTE	0,00	0,00	0,00	0,00	0,00	0,00	0,00
	TRATTENUTE "BRUNETTA "	-26.787,47	-1.367,47	-23.045,14	-21.677,67	3.742,33	-24.000,00	-24.000,00
	RECUPERO RETRIBUZIONE	-7.520,39	-4.291,51	0,00	4.291,51	7.520,39	0,00	0,00
	INDENNITA' DISAGIO	0,00	0,00	0,00	0,00	0,00	0,00	0,00
	INDENNITA' EX QF VIII	774,72	774,72	774,72	0,00	0,00	774,72	774,72
	ASSEGNI FAMILIARI		0,00	299,63	299,63	299,63	0,00	0,00
	RETRIBUZIONE STRAORDINARIA RUOLO	5.876,34	4.719,54	6.145,24	1.425,70	268,90	5.500,00	5.500,00
	INDENNITA' DI RISCHIO RUOLO	0,00	0,00	0,00	0,00	0,00	0,00	1,00
	PROGRESSIONE ECONOMICA/DIFFERENZIALE B3-B1 D1-D3	624.158,78	689.601,40	729.002,87	39.401,47	104.844,09	699.002,97	666.552,97
	POSIZIONE ORGANIZZATIVA	282.268,79	299.799,94	290.258,95	-9.540,99	7.990,16	290.000,00	290.000,00
	POSIZIONE PARTICOLARE RESP	47.794,57	82.126,12	60.568,99	-21.557,13	12.774,42	60.000,00	60.000,00
	POSIZIONE DIRIGENTI	70.143,78	73.000,00	83.937,15	10.937,15	13.793,37	84.000,00	84.000,00
	COMPARTO A RUOLO	140.215,48	151.556,62	149.124,33	-2.432,29	8.908,85	150.000,00	150.000,00
	TURNO RUOLO	159.210,44	162.499,16	162.949,89	450,73	3.739,45	170.000,00	160.000,00
	MANEGGIO VALORI RUOLO	0,00	0,00	0,00	0,00	0,00	0,00	0,00
	RETRIBUZIONE ORDINARIA T.D.	0,00	0,00	0,00	0,00	0,00	0,00	0,00
	I.U.C.	72.188,48	90.228,30	88.323,99	-1.904,31	16.135,51	90.000,00	90.000,00
	COMPARTO TEMPO DETERMINATO	0,00	0,00	0,00	0,00	0,00	0,00	0,00
	ELEMENTO PEREQUATIVO	0,00	0,00	0,00	0,00	0,00	0,00	0,00
	TURNO T.D.	€ 0,00	0,00	0,00	0,00	0,00	0,00	0,00
	COMPENSI AL DIRETTORE	125.119,40	116.899,00	113.398,80	-3.500,20	-11.720,60	115.000,00	115.000,00
	9.b.) Oneri sociali	2.480.518,60	2.629.647,12	2.797.815,40	168.168,28	317.296,80	2.891.221,59	2.635.397,15
	ONERI SOCIALI RUOLO	2.440.693,55	2.587.987,12	2.759.153,77	171.166,65	318.460,22	2.849.221,59	2.593.397,15
	ONERI SOCIALI TEMPO DETERMINATO	0,00	0,00	0,00	0,00	0,00	0,00	0,00
	ONERI SOCIALI SU COMPENSI AL DIRETTORE	39.825,05	41.660,00	38.661,63	-2.998,37	-1.163,42	42.000,00	42.000,00
	9.c.) Trattamento di fine rapporto	0,00	0,00	0,00	0,00	0,00	0,00	0,00
	9.d.) Trattamento di quiescenza e simili	2.618,63	1.500,00	2.000,00	500,00	-618,63	2.000,00	2.000,00
	ACC.TO TRATT.QUIESC.ASS.RINN.CONTR.C	2.618,63	1.500,00	2.000,00	500,00	-618,63	2.000,00	2.000,00
	9.e.) Altri costi	537,18	7.500,00	8.000,00	500,00	7.462,82	8.000,00	8.000,00
	ALTRI ONERI PER IL PERSONALE	537,18	7.500,00	8.000,00	500,00	7.462,82	8.000,00	8.000,00
	PRESTAZIONI TIROCINANTI	0,00	0,00	0,00	0,00	0,00	0,00	0,00
	EX VOCE GRUPPO 13 - Altri accantonamenti	1.654.643,26	1.718.669,60	1.756.309,36	37.639,76	101.666,10	1.722.196,08	1.722.196,08

	schema ex DGRT 496_2019 del 16/4/19 (applicato dall'adozione del bilancio di esercizio 2019)	BILANCIO 2024	CONTO ECONOMICO BUDGET 2025 PRECONSUNTIVO	BUDGET 2026	Variazione budget 2026-Preconsunt. 2025	Variazione Budget 2026-Bilancio 2024	BUDGET 2027	BUDGET 2028
	ACC.TO PRODUTT. COMPARTO E DIRIGENZA	1.493.606,07	1.537.468,13	1.568.281,52	30.813,39	74.675,45	1.538.000,00	1.538.000,00
	ACC.TO INCR CONTR COMPARTO E DRG	161.037,19	181.201,47	188.027,84	6.826,37	26.990,65	184.196,08	184.196,08
	B10) Ammortamenti e svalutazioni	4.692.796,89	5.353.345,64	6.526.144,49	1.172.798,85	1.833.347,60	6.526.144,49	6.289.360,16
	B10.a.) Ammortamento delle immobilizzazioni immateriali	1.184.563,07	5.053.345,64	6.226.144,49	1.172.798,85	1.740.139,28	6.226.144,49	6.039.360,16
	B10.b.) Ammortamento delle immobilizzazioni materiali	3.301.442,14						
	B10.c.) Altre svalutazioni delle immobilizzazioni		0,00	0,00	0,00	0,00	0,00	0,00
	B10.d.) Svalutazione dei crediti compresi nell'attivo circolante e delle disponibilità liquide	206.791,68	300.000,00	300.000,00	0,00	93.208,32	300.000,00	250.000,00
	ACCANTONAMENTO PERDITE PRESUNTE SU CREDITI	206.791,68	300.000,00	300.000,00	0,00	93.208,32	300.000,00	250.000,00
	B11) Variazione delle rimanenze di materie prime, sussidiarie, di consumo e merci	-9.034,50	0,00	0,00	0,00	9.034,50	0,00	0,00
	rimanenze iniziali alimentari	56.190,15	0,00	0,00	0,00	-56.190,15	0,00	0,00
	rimanenze iniziali non alimentari	32.297,02	0,00	0,00	0,00	-32.297,02	0,00	0,00
	rimanenze finali alimentari	-57.698,36	0,00	0,00	0,00	57.698,36	0,00	0,00
	rimanenze finali non alimentari	-39.823,31	0,00	0,00	0,00	39.823,31	0,00	0,00
	B12) Accantonamenti per rischi e oneri	0,00	0,00	0,00	0,00	0,00	0,00	0,00
	ACCANTONAMENTO SPESE LEGALI CONTENZIOSO	0,00	0,00	0,00	0,00	0,00	0,00	0,00
	ACCANTONAMENTO FONDO RISCHI	0,00	0,00	0,00	0,00	0,00	0,00	0,00
	B13) Altri Accantonamenti	2.287.668,74	80.000,00	94.000,00	14.000,00	-2.193.668,74	94.000,00	94.000,00
	ACC.TO INCEN FUNZ TECNICHE D LGS 50/16	94.307,60	80.000,00	94.000,00	14.000,00	-307,60	94.000,00	94.000,00
	ACC.TO RISORSE VINCOLATE BORSE DI STUDIO	2.193.361,14	0,00	0,00	0,00	-2.193.361,14	0,00	0,00
	B14) Oneri diversi di gestione	69.330.164,38	80.232.340,45	91.578.686,00	11.346.345,55	22.248.521,62	84.532.376,64	62.609.911,23
	B14.a) Oneri per l'erogazione di benefici a terzi (STUDENTI)	68.167.471,37	79.069.712,73	90.406.736,00	11.337.023,27	22.239.264,63	83.371.776,64	61.565.911,23
	BORSE DI STUDIO SIENA	14.158.188,50	15.605.927,50	16.615.508,00	1.009.580,50	2.457.319,50	14.664.138,00	10.066.137,00
	BORSE DI STUDIO PISA	23.866.066,50	29.165.682,00	35.004.814,00	5.839.132,00	11.138.747,50	33.148.047,00	24.798.609,00
	BORSE DI STUDIO FIRENZE	28.118.120,00	32.168.347,00	36.494.212,00	4.325.865,00	8.376.092,00	35.319.239,00	26.458.533,00
	BORSA SERVIZI	0,00	0,00	0,00	0,00	0,00	0,00	0,00
	SERVIZI AGGIUNTIVI A STUDENTI	615.981,09	623.117,80	736.605,00	113.487,20	120.623,91	0,00	0,00
	BORSE DI STUDIO PER MOBILITA'	1.110.710,67	1.250.000,00	1.300.000,00	50.000,00	189.289,33	0,00	0,00
	INTEGRAZIONE BORSE STUDIO PER DISABILI	0,00	0,00	0,00	0,00	0,00	0,00	0,00
	BORSE STUDIO PER SPECIALIZ. E DOTTORANDI	272.231,00	227.783,00	225.597,00	-2.186,00	-46.634,00	227.852,64	230.132,23
	CONTRIBUTI STRAORDINARI PORTATORI HANDICAP	12.500,00	10.000,00	30.000,00	20.000,00	17.500,00	12.500,00	12.500,00
	BENEFICI A STUDENTI ANNI PRECEDENTI	13.673,61	18.855,43	0,00	-18.855,43	-13.673,61	0,00	0,00
	ALTRI SUSSIDI E CONTRIBUTI STRAORDINARI	0,00	0,00	0,00	0,00	0,00	0,00	0,00
	B14.b) Accantonamenti per imposte anche differite	0,00	0,00	0,00	0,00	0,00	0,00	0,00
	ACC.TO IMPOSTE ESERCIZI PRECEDENTI	0,00	0,00	0,00	0,00	0,00	0,00	0,00
	B14.c) Altri oneri di gestione	1.162.693,01	1.162.627,72	1.171.950,00	9.322,28	9.256,99	1.160.600,00	1.044.000,00
	IMPOSTE E TASSE DEDUCIBILI	884.821,98	950.488,13	978.650,00	28.161,87	93.828,02	980.000,00	900.000,00
	BOLLI CONTRATTI A CARICO FORNITORI	0,00	100,00	0,00	-100,00	0,00	0,00	0,00
	IMPOSTE E TASSE INDEDUCIBILI	111.748,57	123.050,24	133.600,00	10.549,76	21.851,43	134.000,00	110.000,00
	ABBONAMENTO ACQUISTO GIORNALI RIVISTE GUIDE	3.566,19	5.900,00	7.600,00	1.700,00	4.033,81	7.600,00	0,00
	AUTORITA' VIGILANZA CONTRATTI	3.585,00	5.000,00	5.000,00	0,00	1.415,00	5.000,00	5.000,00
	ABBUONI E ARR.TI PASSIVI	16,96	0,00	0,00	0,00	-16,96	0,00	0,00
	SPESE LEGALI	9.096,42	9.000,00	11.000,00	2.000,00	1.903,58	5.000,00	5.000,00
	COSTI PER UTENZE ANNI PRECEDENTI	4.727,37	9.100,00	7.600,00	-1.500,00	2.872,63	1.000,00	1.000,00
	COSTI PER SERVIZI ANNI PRECEDENTI	2.675,99	34.999,12	5.000,00	-29.999,12	2.324,01	5.000,00	5.000,00
	BENEFICI A STUDENTI ANNI PRECEDENTI	0,00	350,00	0,00	-350,00	0,00	0,00	0,00
	IMPOSTE E TASSE ANNI PRECEDENTI	21.477,78	313,03	0,00	-313,03	-21.477,78	0,00	0,00
	COSTI ACCORDI TRANSATTIVI	0,00	0,00	0,00	0,00	0,00	0,00	0,00
	ONERI DIVERSI DI GESTIONE ANNI PRECEDENTI	0,00	302,20	0,00	-302,20	0,00	0,00	0,00
	COSTI A RETTIFICA CREDITI ANNI PRECEDENTI	105.093,43	100,00	0,00	-100,00	-105.093,43	0,00	0,00
	SPESE VARIE DOCUMENTATE	10.425,13	15.340,00	15.500,00	160,00	5.074,87	15.000,00	10.000,00
	PERDITE SU CREDITI	0,00	0,00	0,00	0,00	0,00	0,00	0,00
	PENALITA' SU CONTRATTI	0,00	0,00	0,00	0,00	0,00	0,00	0,00
	COSTI INDEDUCIBILI	2.069,81	7.050,00	5.000,00	-2.050,00	2.930,19	5.000,00	5.000,00
	INTERESSI DI MORA	0,00	25,00	0,00	-25,00	0,00	0,00	0,00
	ONERI SOSTENUTI PER C/TERZI	1.279,00	10,00	1.500,00	1.490,00	221,00	1.500,00	1.500,00

	schema ex DGRT 496_2019 del 16/4/19 (applicato dall'adozione del bilancio di esercizio 2019)	BILANCIO 2024	CONTO ECONOMICO BUDGET 2025 PRECONSUNTIVO	BUDGET 2026	Variazione budget 2026-Preconsunt. 2025	Variazione Budget 2026-Bilancio 2024	BUDGET 2027	BUDGET 2028
	ONERI SIAE	2.109,38	1.500,00	1.500,00	0,00	-609,38	1.500,00	1.500,00
	RITENUTE FISCALI SU INT ATTIVI	0,00	0,00	0,00	0,00	0,00	0,00	0,00
	MINUSVALENZE	0,00	0,00	0,00	0,00	0,00	0,00	0,00
	INSUSSISTENZA DELL'ATTIVO	0,00	0,00	0,00	0,00	0,00	0,00	0,00
	Totale costi della produzione (B)	125.847.944,89	139.381.957,31	159.560.727,62	20.178.770,31	33.712.782,73	150.722.929,48	117.880.022,36
	DIFFERENZA TRA VALORE E COSTI DELLA PRODUZIONE (A-B)	523.343,08	4.994.591,08	368.000,00	-4.626.591,08	-155.343,08	358.000,00	342.000,00
	C) PROVENTI E ONERI FINANZIARI	7.200,66	1.000,00	2.000,00	1.000,00	-5.200,66	2.000,00	2.000,00
	C15) Proventi da partecipazioni		0,00	0,00	0,00	0,00	0,00	0,00
	C16) Altri proventi finanziari	7.961,83	1.000,00	2.000,00	1.000,00	-5.961,83	2.000,00	2.000,00
	C16 a) Proventi da crediti iscritti nelle immobilizzazioni		0,00	0,00	0,00	0,00	0,00	0,00
	C16 b) Da titoli iscritti nelle immobilizzazioni che non costituiscono partecipazioni		0,00	0,00	0,00	0,00	0,00	0,00
	C16 c) Altri proventi finanziari su titoli iscritti nell'attivo circolante che non costituiscono partecipazioni		0,00	0,00	0,00	0,00	0,00	0,00
	C16 d) Interessi attivi su conti e depositi bancari e postali		0,00	0,00	0,00	0,00	0,00	0,00
	C16 e) Proventi diversi dai precedenti	7.961,83	1.000,00	2.000,00	1.000,00	-5.961,83	2.000,00	2.000,00
	C17) Interessi passivi e altri oneri finanziari	761,17	0,00	0,00	0,00	-761,17	0,00	0,00
	C17 a) Interessi passivi su debiti finanziari		0,00	0,00	0,00	0,00	0,00	0,00
	C17 b) Altri oneri finanziari	761,17	0,00	0,00	0,00	-761,17	0,00	0,00
	TOTALE C)	7.200,66	1.000,00	2.000,00	1.000,00	-5.200,66	2.000,00	2.000,00
	D) RETTIFICHE DI VALORE DI ATTIVITA' FINANZIARIE		0,00	0,00	0,00	0,00	0,00	0,00
	D18) Rivalutazioni		0,00	0,00	0,00	0,00	0,00	0,00
	D19) Svalutazioni		0,00	0,00	0,00	0,00	0,00	0,00
	Totale delle rettifiche D) (18-19)	0,00	0,00	0,00	0,00	0,00	0,00	0,00
	RISULTATO PRIMA DELLE IMPOSTE (A-B±C±D)	530.543,74	4.995.591,08	370.000,00	-4.625.591,08	-160.543,74	360.000,00	340.000,00
	20) Imposte sul reddito di esercizio , correnti, differite e anticipate	357.555,31	364.000,00	370.000,00	6.000,00	12.444,69	360.000,00	340.000,00
	21) UTILE (O PERDITA) DELL'ESERCIZIO	172.988,43	4.631.591,08	0,00	-4.631.591,08	-172.988,43	0,00	0,00
	1.d) Contributi per l'erogazione di benefici a terzi (STUDENTI)	68.167.471,37	79.069.712,73	90.406.736,00	11.337.023,27	22.239.264,63	83.371.776,64	61.565.911,23
	14.a) Oneri per l'erogazione di benefici a terzi (STUDENTI)	68.167.471,37	79.069.712,73	90.406.736,00	11.337.023,27	22.239.264,63	83.371.776,64	61.565.911,23
	effetto economico borsa di studio e servizi aggiuntivi	0,00	0,00	0,00	0,00	0,00	0,00	0,00