




	schema ex DGRT 496_2019 del 16/4/19 (applicato dall'adozione del bilancio di esercizio 2019)	BUDGET 2026	ristorazione budget 2026	residenze budget 2026	Area Servizi Tecnici ed Informatici BUDGET 2026	Benefici e Interventi monetari BUDGET 2026	Area Servizi Amministrativi BUDGET 2026	Staff di Direzione BUDGET 2026	Area Sviluppo progetti,URP, Protocollo BUDGET 2026
	A) VALORE DELLA PRODUZIONE								
	A1. Ricavi delle vendite e delle prestazioni	152.580.908,88	25.216.161,84	21.558.011,04	0,00	90.406.736,00	15.400.000,00	0,00	0,00
	A1.a) Contributi per l'attuazione del Piano/Programma	0,00			0,00	0,00	0,00	0,00	0,00
	A1.b) Contributi della Regione per il funzionamento	15.400.000,00			0,00	0,00	15.400.000,00	0,00	0,00
	TRASFERIMENTI DA REGIONE TOSCANA SPESE FUNZIONAMENTO	15.400.000,00			0,00	0,00	15.400.000,00	0,00	0,00
	A1.c) Altri contributi da Regione	0,00			0,00	0,00	0,00	0,00	0,00
	ALTRI TRASFERIMENTI DA REGIONE TOSCANA	0,00			0,00	0,00	0,00	0,00	0,00
	TRASF. REGIONE TOSC. SERV. INFERM	0,00			0,00	0,00	0,00	0,00	0,00
	A1.d) Contributi per l'erogazione di benefici a terzi (STUDENTI)	90.406.736,00			0,00	90.406.736,00	0,00	0,00	0,00
	TRASFERIMENTI FIS/PNRR DA MIUR ANNO CORRENTE	8.710.670,39			0,00	8.710.670,39	0,00	0,00	0,00
	TRASFERIMENTI FIS I	26.063.069,37			0,00	26.063.069,37	0,00	0,00	0,00
	TRASFERIMENTI FIS DA MIUR RISCOLO ANNO PRECEDENTE	17.695.625,10			0,00	17.695.625,10	0,00	0,00	0,00
	TRASFERIMENTI BORSE DI STUDIO E CONTRIBUTI AGG.VI	13.019.050,00			0,00	13.019.050,00	0,00	0,00	0,00
	UTILIZZO FONDO BORSE DI STUDIO	2.193.361,14			0,00	2.193.361,14	0,00	0,00	0,00
	TRASFERIMENTI DA REGIONE TOSCANA TASSA DSU	16.500.000,00			0,00	16.500.000,00	0,00	0,00	0,00
	TRASFERIMENTI POR FSE DESTINATE A BORSE DI STUDIO	6.224.960,00			0,00	6.224.960,00	0,00	0,00	0,00
	A1.e) Contributi da altri soggetti pubblici	0,00			0,00	0,00	0,00	0,00	0,00
	A1.f) Ricavi per prestazioni dell'attività commerciale	46.774.172,88	25.216.161,84	21.558.011,04	0,00	0,00	0,00	0,00	0,00
	PROV. SERVIZI RISTORAZ. DIRETTA STUDENTI								
	PROV. SERVIZI RISTORAZ. DIRETTA ALTRI UTENTI								
	PROV. SERVIZI RIST. INDIRETTA STUDENTI	4.718.882,18	4.718.882,18		0,00	0,00	0,00	0,00	0,00
	PROVENTI SERVIZI RIST. INDIRETTA ALTRI								
	PROVENTI STUDENTI ASSEGNATARI	380.000,00		380.000,00	0,00	0,00	0,00	0,00	0,00
	PROVENTI FORESTERIA	120.000,00		120.000,00	0,00	0,00	0,00	0,00	0,00
	PROVENTI CONVENZIONI	132.000,00		132.000,00	0,00	0,00	0,00	0,00	0,00
	PROVENTI FORESTERIA ESTIVA	77.000,00		77.000,00	0,00	0,00	0,00	0,00	0,00
	PROVENTI SERV. CULT. SPORT INF. E ORIENT.	0,00			0,00	0,00	0,00	0,00	0,00
	RECUPERO DA BORSE PER SERVIZI RISTORAZIONE	20.486.279,66	20.486.279,66		0,00	0,00	0,00	0,00	0,00
	RECUPERO MENSA BORSE SERVIZI	0,00			0,00	0,00	0,00	0,00	0,00
	RECUPERO DA BORSE PER SERVIZIO ABITATIVO	20.849.011,04		20.849.011,04	0,00	0,00	0,00	0,00	0,00
	ALTRI PROVENTI DA VENDITA	11.000,00	11.000,00		0,00	0,00	0,00	0,00	0,00
	PROV. CATERING/BANQUETING	0,00			0,00	0,00	0,00	0,00	0,00
	A2. Variazione delle rimanenze di prodotti in corso di lavorazione, semilavorati e finiti	0,00	0,00	0,00	0,00	0,00	0,00	0,00	0,00
	RIMANENZE FINALI PUBBLICAZIONI SEU	0,00			0,00	0,00	0,00	0,00	0,00
	RIMANENZE INIZIALI PUBBLICAZIONI SEU	0,00			0,00	0,00	0,00	0,00	0,00
	A3. Variazione dei lavori in corso su ordinazione	0,00			0,00	0,00	0,00	0,00	0,00
	A4. Incrementi di immobilizzazioni per lavori interni (Costi capitalizzati)	0,00			0,00	0,00	0,00	0,00	0,00
	A.5. Altri ricavi e proventi con separata indicazione dei contributi in conto esercizio	7.347.818,74	511.247,36	3.109.293,93	0,00	3.060.000,00	135.000,00	532.277,45	0,00
	A5.a) Altri ricavi e proventi, concorsi recuperi e rimborsi	3.416.664,30	68.600,00	115.944,30	0,00	3.060.000,00	135.000,00	37.120,00	0,00


	schema ex DGRT 496_2019 del 16/4/19 (applicato dall'adozione del bilancio di esercizio 2019)	BUDGET 2026	ristorazione budget 2026	residenze budget 2026	Area Servizi Tecnici ed Informatici BUDGET 2026	Benefici e Interventi monetari BUDGET 2026	Area Servizi Amministrativi BUDGET 2026	Staff di Direzione BUDGET 2026	Area Sviluppo progetti,URP, Protocollo BUDGET 2026
	FITTI ATTIVI	41.812,30	0,00	24.812,30	0,00	0,00	0,00	17.000,00	0,00
	FITTI ATTIVI BOX AUTO	10.072,00	0,00	10.072,00	0,00	0,00	0,00	0,00	0,00
	SPONSORIZZAZIONI	10.000,00			0,00	0,00	0,00	10.000,00	0,00
	ABBUONI E ARR.TI ATTIVI	0,00		0,00	0,00	0,00	0,00	0,00	0,00
	TARIFFA INCENTIVANTE	0,00			0,00	0,00	0,00	0,00	0,00
	RECUPERO IVA PROMISCUA	80.000,00			0,00	0,00	80.000,00	0,00	0,00
	PROVENTI DIVERSI	3.800,00		1.800,00	0,00	0,00	0,00	2.000,00	0,00
	PENALI SU CONTRATTI	11.000,00		6.000,00	0,00	0,00	0,00	5.000,00	0,00
	PROVENTI ROYALTIES	36.220,00	5.600,00	27.500,00	0,00	0,00	0,00	3.120,00	0,00
	RIMBORSO SPESE SU CONTRATTI	5.000,00		0,00	0,00	0,00	5.000,00	0,00	0,00
	RICAVI RIFATTURAZIONE COSTI A TERZI	0,00			0,00	0,00	0,00	0,00	0,00
	REVOCHE BORSE	0,00			0,00	0,00	0,00	0,00	0,00
	PARTECIPAZIONE AL FATTURATO	0,00			0,00	0,00	0,00	0,00	0,00
	AGGIO	0,00			0,00	0,00	0,00	0,00	0,00
	RICAVI PER DEFINIZIONE CONTENZIOSI	0,00			0,00	0,00	0,00	0,00	0,00
	RICAVI A RETTIFICA DEBITI/ COSTI ANNI PRECEDENTI	40.170,00	40.000,00	170,00	0,00	0,00	0,00	0,00	0,00
	RICAVI PRESCRIZIONE DEBITI CAUZIONI	23.100,00		23.100,00	0,00	0,00	0,00	0,00	0,00
	RICAVI DECADENZA DEBITI VS STUDENTI ANNI PREC	1.600.000,00			0,00	1.600.000,00	0,00	0,00	0,00
	ALTRI RIMBORSI E RECUPERI	5.000,00	0,00	0,00	0,00	0,00	5.000,00	0,00	0,00
	RIMBORSO BOLLI CONTRATTI DA FORNITORI	5.000,00			0,00	0,00	5.000,00	0,00	0,00
	ALTRI RICAVI E PROVENTI ANNI PRECEDENTI	2.490,00		2.490,00	0,00	0,00	0,00	0,00	0,00
	RIMBORSO UTENZE ANNI PRECEDENTI	20.000,00		20.000,00	0,00	0,00	0,00	0,00	0,00
	PROVENTI RISTORAZIONE E RESIDENZE ANNI PREC	9.500,00	9.500,00	0,00	0,00	0,00	0,00	0,00	0,00
	RIMBORSI ASS.VI E DANNI DIVERSI	53.500,00	13.500,00	0,00	0,00	0,00	40.000,00	0,00	0,00
	RECUPERO BORSE ANNI PRECEDENTI	1.300.000,00			0,00	1.300.000,00	0,00	0,00	0,00
	SANZIONI PER REVOCHE	160.000,00			0,00	160.000,00	0,00	0,00	0,00
	PLUSVALENZE DA ALIENAZIONE IMMOBILI	0,00			0,00	0,00	0,00	0,00	0,00
	A5.b) Costi sterilizzati da utilizzo contributi per investimenti	3.931.154,44	442.647,36	2.993.349,63	0,00	0,00	0,00	495.157,45	0,00
	Totale valore della produzione (A)	159.928.727,62	25.727.409,20	24.667.304,97	0,00	93.466.736,00	15.535.000,00	532.277,45	0,00

	schema ex DGRT 496_2019 del 16/4/19 (applicato dall'adozione del bilancio di esercizio 2019)	BUDGET 2026	ristorazione budget 2026	residenze budget 2026	Area Servizi Tecnici ed Informatici BUDGET 2026	Benefici e Interventi monetari BUDGET 2026	Area Servizi Amministrativi BUDGET 2026	Staff di Direzione BUDGET 2026	Area Sviluppo progetti,URP, Protocollo BUDGET 2026
	B) COSTI DELLA PRODUZIONE								
	B6) Acquisti di beni	6.956.663,80	6.793.623,80	69.500,00	10.000,00	0,00	0,00	41.000,00	42.540,00
	GENERI ALIMENTARI	6.362.023,80	6.362.023,80		0,00	0,00	0,00	0,00	0,00
	GENERI DIVERSI PER RISTORAZIONE	100.000,00	100.000,00		0,00	0,00	0,00	0,00	0,00
	GENERI NON ALIMENTARI GESTITI A MAGAZZINO	300.000,00	300.000,00		0,00	0,00	0,00	0,00	0,00
	CANCELLERIA E MATERIALI CONSUMO UFFICIO	57.956,00	13.000,00	600,00	0,00	0,00	0,00	10.000,00	34.356,00
	DETERGENTI, PRODOTTI IGIENICI, CARTA IGIENICA	0,00	0,00		0,00	0,00	0,00	0,00	0,00
	CARBURANTI PER AUTOMEZZI	15.900,00	3.500,00	5.400,00	0,00	0,00	0,00	7.000,00	0,00
	GAS E GASOLIO PER PRODUZIONE	0,00	0,00		0,00	0,00	0,00	0,00	0,00
	BIANCHERIA	50.000,00	0,00	50.000,00	0,00	0,00	0,00	0,00	0,00
	VESTIARIO	14.500,00	13.000,00	1.500,00	0,00	0,00	0,00	0,00	0,00
	GENERI DIVERSI	24.600,00	600,00	12.000,00	0,00	0,00	0,00	12.000,00	0,00
	MATERIALE INFORMATICO VARIO	21.184,00	0,00	0,00	5.000,00	0,00	0,00	8.000,00	8.184,00
	MATERIALE TECNICO	5.000,00	0,00	0,00	5.000,00	0,00	0,00	0,00	0,00
	MATERIALE PER LA SICUREZZA	5.500,00	1.500,00	0,00	0,00	0,00	0,00	4.000,00	0,00
	B7) Acquisti di servizi	39.164.535,14	16.468.828,36	17.959.071,54	2.682.207,15	0,00	362.499,70	945.368,15	746.560,24
	B7.a) Manutenzioni e riparazioni	5.848.731,06	1.193.808,62	3.050.715,54	1.477.204,90	0,00	0,00	0,00	127.002,00
	CANONI MANUTENZIONE IMPIANTI ELETTRICI	5.440,00	0,00	3.000,00	2.440,00	0,00	0,00	0,00	0,00
	CANONI MANUTENZIONE ASCENSORI	0,00		0,00	0,00	0,00	0,00	0,00	0,00
	ALTRI CANONI DI MANUTENZIONE	28.000,00	5.000,00	8.000,00	15.000,00	0,00	0,00	0,00	0,00
	CANONE MANUT IMPIANTI E MACCH.	0,00			0,00	0,00	0,00	0,00	0,00
	ASSISTENZA SW	536.564,54	12.000,00	0,00	397.562,54	0,00	0,00	0,00	127.002,00
	MANUTENZIONE E ASSISTENZA CONNETTIVITA'	813.337,40	0,00	122.000,00	691.337,40	0,00	0,00	0,00	0,00
	MANUTENZIONE INTEGRATA PROGRAMMATA	3.064.984,99	633.208,62	2.338.091,41	93.684,96	0,00	0,00	0,00	0,00
	MANUTENZIONE INTEGRATA A RICHIESTA	672.524,13	100.000,00	572.524,13	0,00	0,00	0,00	0,00	0,00
	MANUTENZIONE MACCHINE CUCINA	400.000,00	400.000,00		0,00	0,00	0,00	0,00	0,00
	MANUTENZIONE ASCENSORI TERZI	4.000,00	4.000,00		0,00	0,00	0,00	0,00	0,00
	MANUTENZIONE ASCENSORI PROPRIETA'	4.000,00			4.000,00	0,00	0,00	0,00	0,00
	ALTRE MANUTENZIONI BENI DI TERZI	80.000,00	0,00	0,00	80.000,00	0,00	0,00	0,00	0,00
	MANUTENZIONE RIPARAZIONE IMPIANTI	29.320,00	0,00	5.600,00	23.720,00	0,00	0,00	0,00	0,00
	ALTRE MANUTENZIONI BENI PROPRIETA'	50.000,00	0,00	0,00	50.000,00	0,00	0,00	0,00	0,00
	MANUTENZIONE RIPARAZIONE AUTOMEZZI	6.600,00	600,00	1.500,00	4.500,00	0,00	0,00	0,00	0,00
	MANUTENZIONE RIPARAZ.INFRASTRUTTURE HW	153.960,00	39.000,00		114.960,00	0,00	0,00	0,00	0,00
	B7.b) Altri acquisti di servizi	33.315.804,08	15.275.019,74	14.908.356,00	1.205.002,25	0,00	362.499,70	945.368,15	619.558,24
	CONTRIBUTI AD ASSOCIAZIONI STUDENTI PARTECIPAZIONE INIZIATIVE C.R.	21.000,00	21.000,00		0,00	0,00	0,00	0,00	0,00
	CONVENZIONE CUS	0,00			0,00	0,00	0,00	0,00	0,00
	ALTRI SERVIZI A STUDENTI	109.595,20		85.000,00	0,00	0,00	0,00	0,00	24.595,20
	BUONI CINEMA	75.000,00		75.000,00	0,00	0,00	0,00	0,00	0,00
	ORGANIZZAZIONE CORSI ORIENTAMENTO	0,00			0,00	0,00	0,00	0,00	0,00
	BANCA DATI INFORMATIVA	3.000,00			0,00	0,00	3.000,00	0,00	0,00
	SERVIZIO RISTORAZIONE IN CONVENZIONE	9.673.538,00	9.673.538,00		0,00	0,00	0,00	0,00	0,00
	SERVIZIO CONTROLLO ACCESSI	5.000,00		5.000,00	0,00	0,00	0,00	0,00	0,00
	CANONE PROJECT FINANCING	3.500.000,00		3.500.000,00	0,00	0,00	0,00	0,00	0,00
	SERVIZIO PORTINERIA	4.095.416,00		4.001.335,00	0,00	0,00	0,00	94.081,00	0,00
	SPESE DI PULIZIE	4.418.829,51	3.049.196,36	1.261.721,00	0,00	0,00	0,00	107.912,15	0,00
	DISINFESTAZIONE E DERATTIZZAZIONE	71.000,00	9.000,00	57.000,00	0,00	0,00	0,00	5.000,00	0,00

	schema ex DGRT 496_2019 del 16/4/19 (applicato dall'adozione del bilancio di esercizio 2019)	BUDGET 2026	ristorazione budget 2026	residenze budget 2026	Area Servizi Tecnici ed Informatici BUDGET 2026	Benefici e Interventi monetari BUDGET 2026	Area Servizi Amministrativi BUDGET 2026	Staff di Direzione BUDGET 2026	Area Sviluppo progetti,URP, Protocollo BUDGET 2026
	MULTISERVIZI PER RISTORAZIONE	537.910,20	537.910,20	0,00	0,00	0,00	0,00	0,00	0,00
	ONERI SICUREZZA SU SERVIZI VARI	0,00			0,00	0,00	0,00	0,00	0,00
	LAVANDERIA	24.000,00		24.000,00	0,00	0,00	0,00	0,00	0,00
	GETTONI LAVANDERIA STUDENTI	17.000,00		17.000,00	0,00	0,00	0,00	0,00	0,00
	VIGILANZA	226.500,00	19.500,00	107.000,00	0,00	0,00	0,00	100.000,00	0,00
	SERVIZIO GIARDINAGGIO	57.000,00		45.000,00	0,00	0,00	0,00	12.000,00	0,00
	GLOBAL SERVICE MARAGLIANO	560.000,00		560.000,00	0,00	0,00	0,00	0,00	0,00
	CONSULENZE	50.000,00			0,00	0,00	0,00	50.000,00	0,00
	ASSISTENZA IN AZIONI LEGALI	5.000,00			0,00	0,00	5.000,00	0,00	0,00
	ACQUA	1.042.000,00	272.000,00	690.000,00	0,00	0,00	0,00	80.000,00	0,00
	ENERGIA ELETTRICA	3.105.000,00	845.000,00	2.100.000,00	0,00	0,00	0,00	160.000,00	0,00
	RISCALDAMENTO	1.780.000,00	440.000,00	1.300.000,00	0,00	0,00	0,00	40.000,00	0,00
	CLIMATIZZAZIONE ESTERNALIZZATA	0,00			0,00	0,00	0,00	0,00	0,00
	GESTIONE CALORE ESTERNALIZZATO	0,00			0,00	0,00	0,00	0,00	0,00
	TELEFONO	125.000,00	6.700,00	19.500,00	8.800,00	0,00	0,00	90.000,00	0,00
	UTENZE CONNETTIVITA'	276.374,00	13.000,00	52.000,00	211.374,00	0,00	0,00	0,00	0,00
	ASSICURAZIONE RC VEICOLI	575,00			0,00	0,00	0,00	575,00	0,00
	FIDEJUSSIONI	800,00		800,00	0,00	0,00	0,00	0,00	0,00
	ASSICURAZIONE RISCHI DIVERSI	150.900,00			0,00	0,00	150.000,00	0,00	900,00
	SPESE PUBBLICAZIONE SU QUOTIDIANI	30.000,00			0,00	0,00	0,00	30.000,00	0,00
	SPESE DI RAPPRESENTANZA	10.000,00			0,00	0,00	0,00	10.000,00	0,00
	SPESE PUBBLICITA' PROPAGANDA E PROMOZIONE	244.000,00			0,00	0,00	0,00	0,00	244.000,00
	SERVIZI TIPOGRAFICI	9.150,00			0,00	0,00	0,00	0,00	9.150,00
	SERVIZI AMM.VI PER INTERVENTI TECNICI	905.803,25	0,00	0,00	902.803,25	0,00	0,00	3.000,00	0,00
	SERVIZIO PER CONTROLLO HCCP	45.000,00	45.000,00		0,00	0,00	0,00	0,00	0,00
	VUOTATURE FOSSE BIO E SMAL RIF	81.000,00	6.000,00	75.000,00	0,00	0,00	0,00	0,00	0,00
	SERVIZI POSTALI	15.699,00	150,00		0,00	0,00	0,00	0,00	15.549,00
	SERVIZI VARI	183.167,04	600,00	9.000,00	32.025,00	0,00	10.000,00	110.800,00	20.742,04
	SERVIZI ADEMPIMENTI FISCALI	6.000,00			0,00	0,00	6.000,00	0,00	0,00
	SERVIZIO TESORERIA	18.000,00			0,00	0,00	18.000,00	0,00	0,00
	TRASLOCHI E TRASPORTI	26.000,00		26.000,00	0,00	0,00	0,00	0,00	0,00
	COSTI SELEZIONE PERSONALE	65.880,00			0,00	0,00	0,00	0,00	65.880,00
	SERVIZI AMMINISTRATIVI	268.965,70	0,00	0,00	50.000,00	0,00	90.499,70	0,00	128.466,00
	COSTI RECUPERO CREDITI	0,00			0,00	0,00	0,00	0,00	0,00
	SERVIZI STIMA E VALUTAZIONE	0,00			0,00	0,00	0,00	0,00	0,00
	INPS GESTIONE SEPARATA	0,00			0,00	0,00	0,00	0,00	0,00
	SPESE PER TRASFERTA	9.800,00	1.800,00	0,00	0,00	0,00	8.000,00	0,00	0,00
	ONERI BANCARI	103.000,00	84.000,00	0,00	0,00	0,00	0,00	19.000,00	0,00
	SERVIZI DIVERSI A DIPENDENTI (BUONI PASTO, ABBONAMENTI BUS)	72.000,00			0,00	0,00	72.000,00	0,00	0,00
	CORSI DI FORMAZIONE	90.000,00	0,00	0,00	0,00	0,00	0,00	0,00	90.000,00
	INDENNITA' CARICA ORGANI ISTITUZIONALI	30.000,00			0,00	0,00	0,00	30.000,00	0,00
	INDENNITA' COMMISSIONI ISTITUITE	0,00			0,00	0,00	0,00	0,00	0,00
	RIMBORSO SPESE ORGANI ISTITUZIONALI	3.000,00			0,00	0,00	0,00	3.000,00	0,00
	ONERI SOCIALI ORGANI ISTITUZIONALI	0,00			0,00	0,00	0,00	0,00	0,00
	SERVIZIO EROGAZIONE BEVANDE	250.625,18	250.625,18		0,00	0,00	0,00	0,00	0,00
	SERVIZIO ALLOGGI IN CONVENZIONE	898.000,00		898.000,00	0,00	0,00	0,00	0,00	0,00
	SPESE VARIE DOCUMENTATE	20.276,00			0,00	0,00	0,00	0,00	20.276,00
	B8. Godimento di beni di terzi	1.444.730,19	385.200,00	818.500,00	126.600,00	0,00	2.500,00	50.000,00	61.930,19
	FITTI PASSIVI	374.000,00	62.000,00	312.000,00	0,00	0,00	0,00	0,00	0,00
	SPESE CONDOMINIALI	507.000,00	170.000,00	337.000,00	0,00	0,00	0,00	0,00	0,00
	CANONI NOLEGGIO	265.572,00	33.200,00	169.000,00	36.600,00	0,00	2.500,00	15.000,00	9.272,00
	CANONI LEASING	0,00	0,00	0,00	0,00	0,00	0,00	0,00	0,00
	LICENZE D'USO ANNUALI	298.158,19	120.000,00	500,00	90.000,00	0,00	0,00	35.000,00	52.658,19

	schema ex DGRT 496_2019 del 16/4/19 (applicato dall'adozione del bilancio di esercizio 2019)	BUDGET 2026	ristorazione budget 2026	residenze budget 2026	Area Servizi Tecnici ed Informatici BUDGET 2026	Benefici e Interventi monetari BUDGET 2026	Area Servizi Amministrativi BUDGET 2026	Staff di Direzione BUDGET 2026	Area Sviluppo progetti,URP, Protocollo BUDGET 2026
	B9) Personale	13.795.968,00	6.442.081,24	1.999.804,17	1.116.643,51	662.351,37	1.819.808,84	1.062.531,13	692.747,74
	B9.a.) Salari e Stipendi	9.231.843,24	4.505.028,94	1.394.005,11	684.294,33	376.352,78	1.250.395,96	538.487,56	483.278,56
	RETRIBUZIONE ORDINARIA RUOLO	7.570.103,82	3.756.728,45	1.185.308,72	584.242,34	321.386,09	1.042.057,72	253.114,75	427.265,75
	RETRIBUZIONE ORD. DIRIGENTE	0,00			0,00	0,00	0,00	0,00	0,00
	TRATTENUTE "BRUNETTA "	-23.045,14	-16.491,14	-2.803,46	-798,46	-336,61	-1.276,17	-867,97	-471,33
	RECUPERO RETRIBUZIONE	0,00	0,00	0,00	0,00	0,00	0,00	0,00	0,00
	INDENNITA' DISAGIO	0,00	0,00		0,00	0,00	0,00	0,00	0,00
	INDENNITA' EX QF VIII	774,72	0,00		0,00	0,00	774,72	0,00	0,00
	ASSEGNI FAMILIARI	299,63	299,63		0,00	0,00	0,00	0,00	0,00
	RETRIBUZIONE STRAORDINARIA RUOLO	6.145,24	0,00	5.023,02	924,00	0,00	101,55	5,44	91,23
	INDENNITA' DI RISCHIO RUOLO	0,00			0,00	0,00	0,00	0,00	0,00
	PROGRESSIONE ECONOMICA/DIFFERENZIALE B3-B1 D1-D3	729.002,87	384.544,43	105.973,55	37.195,67	31.165,85	103.944,03	35.270,61	30.908,73
	POSIZIONE ORGANIZZATIVA	290.258,95	63.666,45	40.115,80	44.601,10	16.000,02	71.058,41	37.278,66	17.538,51
	POSIZIONE PARTICOLARE RESP	60.568,99	24.792,15	7.799,95	6.758,28	3.222,09	15.646,51	1.350,01	1.000,00
	POSIZIONE DIRIGENTI	83.937,15			0,00	0,00	0,00	83.937,15	0,00
	COMPARTO A RUOLO	149.124,33	72.776,53	20.884,53	10.303,90	4.915,34	18.089,19	15.000,11	7.154,73
	TURNO RUOLO	162.949,89	131.246,89	31.703,00	0,00	0,00	0,00	0,00	0,00
	MANEGGIO VALORI RUOLO	0,00			0,00	0,00	0,00	0,00	0,00
	RETRIBUZIONE ORDINARIA T.D.	0,00			0,00	0,00	0,00	0,00	0,00
	I.U.C.	88.323,99	87.465,55	0,00	1.067,50	0,00	0,00	0,00	-209,06
	COMPARTO TEMPO DETERMINATO	0,00			0,00	0,00	0,00	0,00	0,00
	ELEMENTO PEREQUATIVO	0,00			0,00	0,00	0,00	0,00	0,00
	TURNO T.D.	0,00			0,00	0,00	0,00	0,00	0,00
	COMPENSI AL DIRETTORE	113.398,80			0,00	0,00	0,00	113.398,80	0,00
	9.b.) Oneri sociali	2.797.815,40	1.307.690,45	377.004,27	281.838,39	112.707,69	372.492,16	199.806,26	146.276,18
	ONERI SOCIALI RUOLO	2.759.153,77	1.307.690,45	377.004,27	281.838,39	112.707,69	372.492,16	161.144,63	146.276,18
	ONERI SOCIALI TEMPO DETERMINATO	0,00			0,00	0,00	0,00	0,00	0,00
	ONERI SOCIALI SU COMPENSI AL DIRETTORE	38.661,63			0,00	0,00	0,00	38.661,63	0,00
	9.c.) Trattamento di fine rapporto	0,00			0,00	0,00	0,00	0,00	0,00
	9.d.) Trattamento di quiescenza e simili	2.000,00	0,00	0,00	0,00	0,00	1.000,00	1.000,00	0,00
	ACC.TO TRATT.QUIESC.ASS.RINN.CONTR.C	2.000,00	0,00		0,00	0,00	1.000,00	1.000,00	0,00
	9.e.) Altri costi	8.000,00	0,00	0,00	0,00	0,00	8.000,00	0,00	0,00
	ALTRI ONERI PER IL PERSONALE	8.000,00	0,00		0,00	0,00	8.000,00	0,00	0,00
	PRESTAZIONI TIROCINANTI	0,00			0,00	0,00	0,00	0,00	0,00
	EX VOCE GRUPPO 13 - Altri accantonamenti	1.756.309,36	629.361,85	228.794,79	150.510,79	173.290,90	187.920,72	323.237,31	63.193,00

	schema ex DGRT 496_2019 del 16/4/19 (applicato dall'adozione del bilancio di esercizio 2019)	BUDGET 2026	ristorazione budget 2026	residenze budget 2026	Area Servizi Tecnici ed Informatici BUDGET 2026	Benefici e Interventi monetari BUDGET 2026	Area Servizi Amministrativi BUDGET 2026	Staff di Direzione BUDGET 2026	Area Sviluppo progetti,URP, Protocollo BUDGET 2026
	ACC.TO PRODUTT. COMPARTO E DIRIGENZA	1.568.281,52	629.361,85	228.794,79	150.510,79	173.290,90	187.920,72	135.209,47	63.193,00
	ACC.TO INCR CONTR COMPARTO E DRG	188.027,84	0,00	0,00	0,00	0,00	0,00	188.027,84	0,00
	B10) Ammortamenti e svalutazioni	6.526.144,49	612.779,25	4.933.297,06	0,00	300.000,00	0,00	680.068,18	0,00
	B10.a.) Ammortamento delle immobilizzazioni immateriali	6.226.144,49	612.779,25	4.933.297,06	0,00	0,00	0,00	680.068,18	0,00
	B10.b.) Ammortamento delle immobilizzazioni materiali								
	B10.c.) Altre svalutazioni delle immobilizzazioni	0,00			0,00	0,00	0,00	0,00	0,00
	B10.d.) Svalutazione dei crediti compresi nell'attivo circolante e delle disponibilità liquide	300.000,00	0,00	0,00	0,00	300.000,00	0,00	0,00	0,00
	ACCANTONAMENTO PERDITE PRESUNTE SU CREDITI	300.000,00	0,00		0,00	300.000,00	0,00	0,00	0,00
	B11) Variazione delle rimanenze di materie prime, sussidiarie, di consumo e merci	0,00	0,00	0,00	0,00	0,00	0,00	0,00	0,00
	rimanenze iniziali alimentari	0,00	0,00		0,00	0,00	0,00	0,00	0,00
	rimanenze iniziali non alimentari	0,00	0,00		0,00	0,00	0,00	0,00	0,00
	rimanenze finali alimentari	0,00	0,00		0,00	0,00	0,00	0,00	0,00
	rimanenze finali non alimentari	0,00	0,00		0,00	0,00	0,00	0,00	0,00
	B12) Accantonamenti per rischi e oneri	0,00	0,00	0,00	0,00	0,00	0,00	0,00	0,00
	ACCANTONAMENTO SPESE LEGALI CONTENZIOSO	0,00	0,00		0,00	0,00	0,00	0,00	0,00
	ACCANTONAMENTO FONDO RISCHI	0,00			0,00	0,00	0,00	0,00	0,00
	B13) Altri Accantonamenti	94.000,00	0,00	0,00	0,00	0,00	94.000,00	0,00	0,00
	ACC.TO INCEN FUNZ TECNICHE D LGS 50/16	94.000,00			0,00	0,00	94.000,00	0,00	0,00
	ACC.TO RISORSE VINCOLATE BORSE DI STUDIO	0,00			0,00	0,00	0,00	0,00	0,00
	B14) Oneri diversi di gestione	91.578.686,00	207.250,00	609.600,00	5.000,00	90.406.736,00	15.500,00	334.600,00	0,00
	B14.a) Oneri per l'erogazione di benefici a terzi (STUDENTI)	90.406.736,00	0,00	0,00	0,00	90.406.736,00	0,00	0,00	0,00
	BORSE DI STUDIO SIENA	16.615.508,00			0,00	16.615.508,00	0,00	0,00	0,00
	BORSE DI STUDIO PISA	35.004.814,00			0,00	35.004.814,00	0,00	0,00	0,00
	BORSE DI STUDIO FIRENZE	36.494.212,00			0,00	36.494.212,00	0,00	0,00	0,00
	BORSA SERVIZI	0,00			0,00	0,00	0,00	0,00	0,00
	SERVIZI AGGIUNTIVI A STUDENTI	736.605,00			0,00	736.605,00	0,00	0,00	0,00
	BORSE DI STUDIO PER MOBILITA'	1.300.000,00			0,00	1.300.000,00	0,00	0,00	0,00
	INTEGRAZIONE BORSE STUDIO PER DISABILI	0,00			0,00	0,00	0,00	0,00	0,00
	BORSE STUDIO PER SPECIALIZ. E DOTTORANDI	225.597,00			0,00	225.597,00	0,00	0,00	0,00
	CONTRIBUTI STRAORDINARI PORTATORI HANDICAP	30.000,00			0,00	30.000,00	0,00	0,00	0,00
	BENEFICI A STUDENTI ANNI PRECEDENTI	0,00			0,00	0,00	0,00	0,00	0,00
	ALTRI SUSSIDI E CONTRIBUTI STRAORDINARI	0,00			0,00	0,00	0,00	0,00	0,00
	B14.b) Accantonamenti per imposte anche differite	0,00	0,00	0,00	0,00	0,00	0,00	0,00	0,00
	ACC.TO IMPOSTE ESERCIZI PRECEDENTI	0,00			0,00	0,00	0,00	0,00	0,00
	B14.c) Altri oneri di gestione	1.171.950,00	207.250,00	609.600,00	5.000,00	0,00	15.500,00	334.600,00	0,00
	IMPOSTE E TASSE DEDUCIBILI	978.650,00	203.650,00	600.000,00	0,00	0,00	0,00	175.000,00	0,00
	BOLLI CONTRATTI A CARICO FORNITORI	0,00	0,00		0,00	0,00	0,00	0,00	0,00
	IMPOSTE E TASSE INDEDUCIBILI	133.600,00	3.600,00	0,00	0,00	0,00	0,00	130.000,00	0,00
	ABBONAMENTO ACQUISTO GIORNALI RIVISTE GUIDE	7.600,00			0,00	0,00	5.000,00	2.600,00	0,00
	AUTORITA' VIGILANZA CONTRATTI	5.000,00			0,00	0,00	5.000,00	0,00	0,00
	ABBUONI E ARR.TI PASSIVI	0,00			0,00	0,00	0,00	0,00	0,00
	SPESE LEGALI	11.000,00			5.000,00	0,00	5.000,00	1.000,00	0,00
	COSTI PER UTENZE ANNI PRECEDENTI	7.600,00	0,00	6.600,00	0,00	0,00	0,00	1.000,00	0,00
	COSTI PER SERVIZI ANNI PRECEDENTI	5.000,00	0,00	0,00	0,00	0,00	0,00	5.000,00	0,00
	BENEFICI A STUDENTI ANNI PRECEDENTI	0,00	0,00	0,00	0,00	0,00	0,00	0,00	0,00
	IMPOSTE E TASSE ANNI PRECEDENTI	0,00	0,00	0,00	0,00	0,00	0,00	0,00	0,00
	COSTI ACCORDI TRANSATTIVI	0,00			0,00	0,00	0,00	0,00	0,00
	ONERI DIVERSI DI GESTIONE ANNI PRECEDENTI	0,00		0,00	0,00	0,00	0,00	0,00	0,00
	COSTI A RETTIFICA CREDITI ANNI PRECEDENTI	0,00	0,00	0,00	0,00	0,00	0,00	0,00	0,00
	SPESE VARIE DOCUMENTATE	15.500,00	0,00	0,00	0,00	0,00	500,00	15.000,00	0,00
	PERDITE SU CREDITI	0,00			0,00	0,00	0,00	0,00	0,00
	PENALITA' SU CONTRATTI	0,00			0,00	0,00	0,00	0,00	0,00
	COSTI INDEDUCIBILI	5.000,00	0,00		0,00	0,00	0,00	5.000,00	0,00
	INTERESSI DI MORA	0,00	0,00	0,00	0,00	0,00	0,00	0,00	0,00
	ONERI SOSTENUTI PER C/TERZI	1.500,00		1.500,00	0,00	0,00	0,00	0,00	0,00

	schema ex DGRT 496_2019 del 16/4/19 (applicato dall'adozione del bilancio di esercizio 2019)	BUDGET 2026	ristorazione budget 2026	residenze budget 2026	Area Servizi Tecnici ed Informatici BUDGET 2026	Benefici e Interventi monetari BUDGET 2026	Area Servizi Amministrativi BUDGET 2026	Staff di Direzione BUDGET 2026	Area Sviluppo progetti,URP, Protocollo BUDGET 2026
	ONERI SIAE	1.500,00	0,00	1.500,00	0,00	0,00	0,00	0,00	0,00
	RITENUTE FISCALI SU INT ATTIVI	0,00			0,00	0,00	0,00	0,00	0,00
	MINUSVALENZE	0,00			0,00	0,00	0,00	0,00	0,00
	INSUSSISTENZA DELL'ATTIVO	0,00			0,00	0,00	0,00	0,00	0,00
	Totale costi della produzione (B)	159.560.727,62	30.909.762,65	26.389.772,77	3.940.450,66	91.369.087,37	2.294.308,54	3.113.567,46	1.543.778,17
	DIFFERENZA TRA VALORE E COSTI DELLA PRODUZIONE (A-B)	368.000,00	-5.182.353,45	-1.722.467,80	-3.940.450,66	2.097.648,63	13.240.691,46	-2.581.290,01	-1.543.778,17
	C) PROVENTI E ONERI FINANZIARI	2.000,00	0,00	0,00	0,00	0,00	2.000,00	0,00	0,00
	C15) Proventi da partecipazioni	0,00			0,00	0,00	0,00	0,00	0,00
	C16) Altri proventi finanziari	2.000,00	0,00	0,00	0,00	0,00	2.000,00	0,00	0,00
	C16 a) Proventi da crediti iscritti nelle immobilizzazioni	0,00			0,00	0,00	0,00	0,00	0,00
	C16 b) Da titoli iscritti nelle immobilizzazioni che non costituiscono partecipazioni	0,00			0,00	0,00	0,00	0,00	0,00
	C16 c) Altri proventi finanziari su titoli iscritti nell'attivo circolante che non costituiscono partecipazioni	0,00			0,00	0,00	0,00	0,00	0,00
	C16 d) Interessi attivi su conti e depositi bancari e postali	0,00			0,00	0,00	0,00	0,00	0,00
	C16 e) Proventi diversi dai precedenti	2.000,00			0,00	0,00	2.000,00	0,00	0,00
	C17) Interessi passivi e altri oneri finanziari	0,00	0,00	0,00	0,00	0,00	0,00	0,00	0,00
	C17 a) Interessi passivi su debiti finanziari	0,00			0,00	0,00	0,00	0,00	0,00
	C17 b) Altri oneri finanziari	0,00			0,00	0,00	0,00	0,00	0,00
	TOTALE C)	2.000,00	0,00	0,00	0,00	0,00	2.000,00	0,00	0,00
	D) RETTIFICHE DI VALORE DI ATTIVITA' FINANZIARIE	0,00			0,00	0,00	0,00	0,00	0,00
	D18) Rivalutazioni	0,00			0,00	0,00	0,00	0,00	0,00
	D19) Svalutazioni	0,00			0,00	0,00	0,00	0,00	0,00
	Totale delle rettifiche D) (18-19)	0,00			0,00	0,00	0,00	0,00	0,00
	RISULTATO PRIMA DELLE IMPOSTE (A-B±C±D)	370.000,00	-5.182.353,45	-1.722.467,80	-3.940.450,66	2.097.648,63	13.242.691,46	-2.581.290,01	-1.543.778,17
	20) Imposte sul reddito di esercizio , correnti, differite e anticipate	370.000,00			0,00	0,00	370.000,00	0,00	0,00
	21) UTILE (O PERDITA) DELL'ESERCIZIO	0,00	-5.182.353,45	-1.722.467,80	-3.940.450,66	2.097.648,63	12.872.691,46	-2.581.290,01	-1.543.778,17
	1.d) Contributi per l'erogazione di benefici a terzi (STUDENTI)	90.406.736,00				90.406.736,00	0,00	0,00	0,00
	14.a) Oneri per l'erogazione di benefici a terzi (STUDENTI)	90.406.736,00				90.406.736,00	0,00	0,00	0,00
	effetto economico borsa di studio e servizi aggiuntivi	0,00				0,00	0,00	0,00	0,00